



**UnitelmaSapienza**

Università degli Studi di Roma

# Procedura d'iscrizione

**[UnitelmaSapienza.it](http://UnitelmaSapienza.it)**



# ISCRIVERSI

Dalla pagina principale di UnitelmaSapienza, in alto a destra, cliccare su “Iscriviti”

Di seguito il link diretto per la procedura: <https://www.unitelmasapienza.it/iscriversi/>



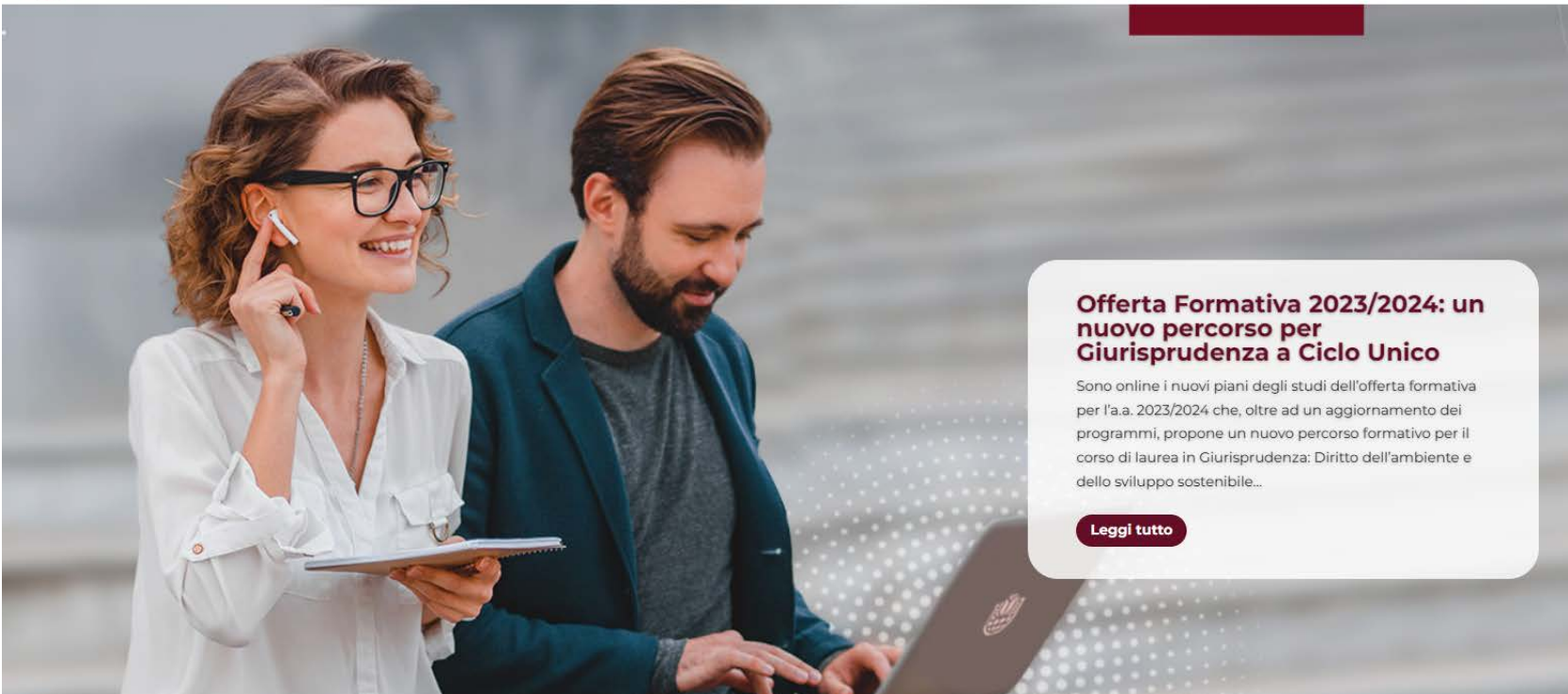
**UnitelmaSapienza**  
Università degli Studi di Roma

Corsi di Laurea

Master

Corsi di Formazione

**Iscriviti**





# ISCRIVERSI

---

Verranno descritti i passaggi della procedura d'iscrizione che inizia cliccando su “Domanda di Iscrizione”

## Iscriversi

La procedura d'iscrizione ai corsi dell'università descritta dall'infografica riportata qui di seguito è la medesima per i Corsi di Laurea, per i Master e per i Corsi di Formazione.

Verifica i casi di **incompatibilità di iscrizione**.

Solo per quanto riguarda i **corsi singoli**, al termine della procedura di iscrizione indicata dall'infografica è necessario inviare una mail a [iscrizioni@unitelmasapienza.it](mailto:iscrizioni@unitelmasapienza.it) comunicando l'insegnamento che si vuole seguire e il Corso di laurea a cui appartiene.



Clicca su **Domanda di Iscrizione** e inserisci i tuoi dati.



A conclusione di questa prima fase ti verranno inviate, all'indirizzo e-mail da te indicato, due email con cui ti comunichiamo:

- il riepilogo delle credenziali di accesso;
- il link per l'attivazione delle tue credenziali.



Attivate le credenziali da te ricevute, potrai concludere il processo di immatricolazione per accedere ai servizi web dell'Università.



Accedi in **Area Amministrativa** con le credenziali ricevute all'indirizzo mail da te indicato e segui la procedura d'immatricolazione.




## ISCRIVERSI


---

A conclusione della prima fase, verranno inviate all'indirizzo mail indicato le credenziali (User-ID e Password) per proseguire con l'immatricolazione accedendo in "Area amministrativa"



 Webmail

 Area amministrativa

 Accesso ai corsi

**UnitelmaSapienza.** Una storia centenaria al servizio del tuo futuro.



## INSERIMENTO CONVENZIONE

---

L'ultimo passaggio della procedura d'iscrizione prevede la compilazione di un'autodichiarazione per la scelta della tipologia di convenzione o progetto speciale attraverso cui usufruirà della riduzione e dei servizi previsti dalla convenzione/progetto.

### Autocertificazione 2020/2021

Nella presente sezione potrai autocertificare i dati inerenti l'appartenenza all'eventuale convenzione o promozione con la quale beneficiare della riduzione per le tasse di iscrizione.

***Selezionando ognuna delle seguenti tipologie di convenzione ti verrà comunque chiesto se ti iscriverai anche tramite uno dei nostri Poli Didattici.***

Selezionare la tipologia di convenzione:

- Iscrizione a sigla sindacale, partito politico, ente religioso convenzionata con l'Ateneo [Membership in trade unions, religious values, political parties with agreements]
- Progetti Speciali (Progetto Giovani, Progetto Sapienza, Laureati Unitelma Sapienza, Progetto Mops...) [Special Projects ( Youth Project, Sapienza Project, Unitelma Sapienza Graduates, Mops Project...)]
- Altra convenzione [Other conventions]
- Non mi iscrivo tramite una convenzione [I do not register through a convention]



## INSERIMENTO CONVENZIONE

---

Una volta scelta la propria convenzione si può anche indicare l'eventuale appartenenza ad un Polo didattico\*.

Iscrizione tramite un Polo Didattico

---

Ti iscrivi anche tramite un Polo Didattico?

**Non mi iscrivo  
tramite un Polo  
Didattico**

Polo 1

Polo 2

Polo 3

Polo 4

Polo 5

\* opzionale



**UnitelmaSapienza**

Università degli Studi di Roma

**GRAZIE E BENVENUTO IN  
UNITELMASAPIENZA**

**UnitelmaSapienza.it**